







# LIXILのデッキに、 タイルデッキが新登場。

天然木のような自然な風合いを再現した樹ら楽ステージ 木彫。

多彩なプランが魅力の樹ら楽ステージ。

そして、上質な大判タイルと新工法を採用したタイルデッキがLIXILの“デッキシリーズ”に加わりました。

3種類のデッキ全てが乾式工法を採用した省施工。

開放感あふれる空間を演出するLIXILの“デッキシリーズ”が、庭提案の幅を広げます。



天然木のような自然な風合いを再現した

き ら 樹ら楽ステージ 木彫





**NEW**

600角の上質な大判タイルと新工法を採用した **タイルデッキ**



多彩なプランでワンランク上のくつろぎを  
き  
ら  
**樹ら楽ステージ**





# 600角の大判タイル + アルミ基礎構造。 施工を“簡単”にする 新構造デッキ。

従来の湿式工法とは異なる  
アルミ基礎構造によるシンプル&簡単施工。

機能にも、佇まいにも妥協しないアルミ基礎構造を採用しました。  
そのため施工スピードは従来の湿式工法より大幅に向上。  
また、高品位なタイルを使用しているため上質さも光ります。





## 足元を綺麗に納める 簡単取付けの幕板とアルミ型材目地。

簡単に取付けできる幕板にも上質さをプラスしました。また、アルミ型材目地やコーナブロックなど、細部までこだわり抜いているため、足元を美しく納めることができます。



## ワンタッチ施工で 簡単に取付けできるLEDライン照明。

デッキに浮遊感を与えてくれるシームレスなシンプルラインライトを簡単に取付け可能。スタイリッシュな空間を自由に演出できます。



# 大判で丈夫なタイルが 空間にもたらず 新しい体感。

**600角のタイルが、広々とした開放感を与えます。**

600角の上質な大判タイルを採用することで、空間全体にゆとりある  
広々とした印象を与えてくれます。







## 厚さ20mmのタフさが 安心感をもたらします。

- 厚さ20mmで1800N/m<sup>2</sup>の荷重にも耐える安心強度
- 雨の日もすべりにくい素材
- ブラシで簡単にお掃除が可能
- 耐摩耗性に優れた傷つきにくいタイル



## 室内と屋外をつなぎ、 一体感のある空間を生み出します。

躯体と独立した構造のデッキを室内の床とほぼ同じレベルでつなぐことができ、住空間に広がりをもたせることができます。



# プラン例

使い方は自由自在。  
空間を多彩に演出するタイルデッキ。

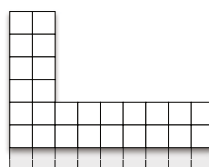
上質な大判タイルと自由にレイアウトできる可変性。  
さまざまな敷地に対応し、ガーデンライフに豊かさをもたらします。



## 1

タイルデッキが土間空間と部屋をつなぎ、  
デッドスペースになりがちな中庭も  
植栽と馴染んで素敵な空間に変わります。

【レイアウト】




2段目=26枚  
1段目=9枚



## 2

中庭に面した2つの部屋を  
タイルデッキでつなげば、  
プライバシーを確保した  
新しい生活動線が生まれます。

【レイアウト】



2段目=45枚  
1段目=11枚






### 3

室内からつながるタイルデッキ。  
大開口の床空間なら、  
子どもやペットと  
楽しい時間を過ごせます。

[レイアウト]




3段目=21枚  
2段目=7枚  
1段目=7枚




### 4

タイルデッキで作った離れのような空間。  
ご家族やご友人が集まれる、  
屋外の心地よさとプライバシーを両立した  
快適スペースです。

[レイアウト]



2段目=36枚  
1段目=9枚




2段目=18枚  
1段目=9枚



### 5


リビングからつながるタイルデッキは  
第二のリビングに。  
ちょっとしたティータイムなど、  
くつろぎ空間を演出できます。

[レイアウト]



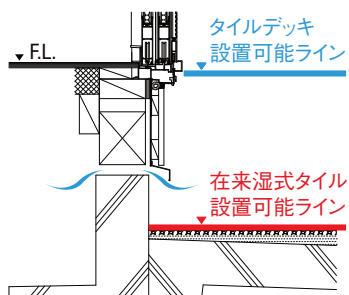
3段目=35枚  
2段目=13枚  
1段目=15枚





## 基礎構造

●換気口断面図



床下換気口をふさがずにフロア面の高さまで設置可能です。

## 掃出し納まり



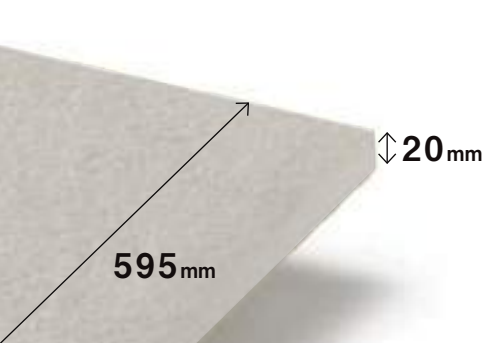
床下換気口をふさがないので高基礎、床下換気のある住宅にも取付け可能です。  
※納まりによってはタイルの現場加工が必要です。

## 束柱が見えにくいので、納まりが綺麗



段床用部材のフィンが目隠しとなり、ステップ接続部分の束柱が見えにくい構造です。





# 構造

## アルミ基礎構造による シンプル&簡単施工。

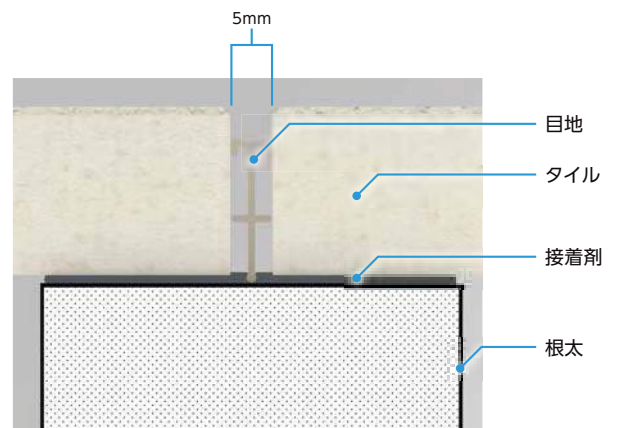
スピード×耐久性×美しさ。  
機能にも、佇まいにも妥協しない、アルミ基礎構造を採用。



### 取付けが簡単なアルミ型材目地



アルミ型材の目地を取付けるだけなので、簡単に施工できます。



目地を目安にタイルを置いていくだけで、5mm間隔で均等に設置できます。

# 素材

## 洗練された上質な 600角の大判タイル。

安全性やメンテナンス性にも配慮。  
デッキライフに安心感をもたらします。

1

デザイン性や  
上質さが際立つ、  
600角の大判タイル

2

厚さ20mmで  
1800N/m<sup>2</sup>の荷重にも  
耐える安心強度

3

雨の日も  
すべりにくい素材

4

ブラシで簡単に  
お掃除が可能

5

耐摩耗性に優れた  
傷つきにくいタイル

※焼き物独特の自然な色幅(濃淡)があります。  
※海外生産品につき、納期をいただく場合がございます。  
※輸入元メーカーの梱包での出荷となります。  
※弊社タイルデッキ用タイル以外の使用は、重大事故につながる可能性がありますのでおやめください。

## カラーバリエーション



アイボリー ブラウン

※製法上、タイルごとの色合いにばらつきがある場合があります。あらかじめご了承ください。

タイル建材商品「バサデラ20」も組合せ可能  
テクスチャー感ある木調



IPF-600/PDA-1 IPF-600/PDA-2

※詳しくはタイル・建材総合カタログを  
ご覧ください。

## 上質感を際立たせる、アルミ幕板



タイル:アイボリー  
幕板:ホワイト



タイル:ブラウン  
幕板:シャイングレー



タイル:アイボリー  
幕板:シャイングレー



タイル:アイボリー  
幕板:ブラック



タイル:ブラウン  
幕板:ホワイト



タイル:ブラウン  
幕板:ブラック

幕板(アルミ形材) **BK** ブラック **JW** ホワイト **SC** シャイングレー  
目地(アルミ形材) **SC** シャイングレー  
基礎部材(アルミ形材) **AB** オータムブラウン





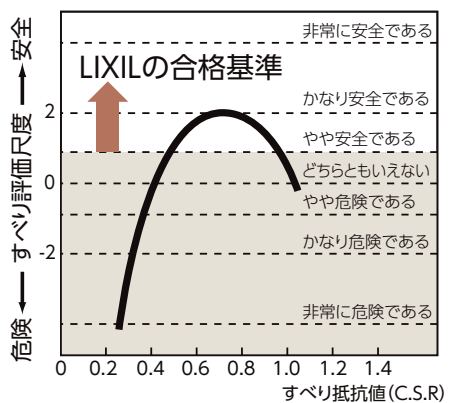
## すべりにくい

外装床タイルのすべり評価尺度は「やや安全である」以上で、すべりに配慮しています。

※東工大式すべり試験機 O-Y・PSMによる試験

[すべり安全試験(自社調べ)]

紳士靴歩行の場合



## 素材のタイルを綺麗に納めるカバー部材



**ジョイントカバー**  
 幕板の直線連結部の継ぎ目をカバーします。



**コーナーブロック**  
 90°コーナー部を美しくしっかりとカバーします。



**入隅コーナーキャップ**  
 入隅コーナー部を隙間なくすっきりカバーします。

# 施工工程

アルミフレームの基礎部材に接着剤でタイル張りを行うことで、モルタル施工と養生期間をなくした省施工を実現。

<p><b>1</b> 束柱の設置・大引の取付け</p> 	<p><b>2</b> 筋交い・根太の取付け</p> 	<p><b>3</b> 幕板取付材の取付け</p> 
<p><b>4</b> 接着剤の塗布</p> 	<p><b>5</b> 目地取付け・タイル張り</p> 	<p><b>6</b> 幕板・幕板コーナーブロックの取付け</p> 
<p><b>7</b> 幕板カバー・見切材の取付け</p> 	<p><b>8</b> 完成</p> 	





# ライティング

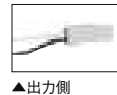
シームレスなラインライトが  
浮遊感を生みだします。



ワンタッチ施工で幕板裏に取付け可能。  
①幕板内側のスリットに照明取付け部品を差し込む。  
②照明取付け部品にシンプルラインライトを取付ける。

## シンプルラインライト

限界までサイズダウンを図ったLED照明。アルミ素材で覆われているため、捻じれることなく美しい光を演出してくれます。  
また、幕板の内側に設置されたライトが間接照明として輝くため、柔らかく広がる光で安全性を確保することができます。



### 仕様

シンプルラインライト

- DC12V 電球色 ■消費電力 0.9W~3.6W
- 灯具 アルミ材+アクリル ■色 シャイングレー
- サイズ 端部用 L40 L80 L120
- 連結用 L30 L60 L120

※別途トランス電源ユニット、ケーブルが必要

照明取付け部品セット

- 材質 ポリカ(クリア) ■入数 2個

※シンプルラインライト1本につき、照明取付け部品セットが1セット必要

# 施工部材

## 外装用弾性接着剤



カラー(グレー)  
※印刷インクの性質上、現物と色が異なります。

### 特長

- 接着剤張りタイル工法専用の一液型弾性接着剤です。

使用量の目安

1本につきタイル8枚まで張付可能です。

\*下地などの条件により使用量は変わります。

\*開封後は使い切ってください。

### 仕様

主成分：変成シリコーン、エポキシ樹脂

有効期間：1年

オープンタイム：夏場30分、冬場60分

呼称	形状	入数	商品コード	価格
外装用弾性接着剤	1kg フィルムパック	1本	8KBQ01ZZ	¥2,300

## 接着剤用アダプターノズルセット



### 特長

- 外装用弾性接着剤のアダプターノズルセットです。
- 接着剤用アダプターノズルセットはコーキングガンにセットして使用します。コーキングガンは市販品(760mlカートリッジ用)をご使用ください。

呼称	入数	商品コード	価格
接着剤用アダプターノズルセット	1セット (アダプター1コ・ノズル3コ入)	8KBQ05ZZ	¥2,500

## タイル用切断刃(105F)



### 特長

- 切断力を重視した硬質・厚ものタイプです。磁器質床タイル・外装タイルの切断に使用します。

### 仕様

外径105mm 穴径20mm

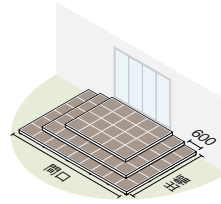
呼称	入数	商品コード	価格
タイル用切断刃(105F)	1枚入	8KBQ10ZZ	¥9,700

※タイル建材の「ダイヤモンドホイール(硬質・厚もの・ラグナロック用)」と同等の商品になります。

# 価格表

## 寸法表 (単位=mm)

間口		出幅	
呼称	寸法	呼称	寸法
2400	2420	1200	1210
3000	3020	1800	1810
3600	3620	2400	2410
4200	4220	3000	3010
4800	4820	3600	3610
5400	5420		



※上記サイズ以外にも間口方向は600mmピッチで延長(連結)可能です。  
 ※出幅3600以上についても、幕板セット正面(連結用)を側面に使い、現場切詰めることで延長可能です。

## 価格表 (工事費・束石代・配送費・消費税別)

(寸法単位=mm)

呼称	間口	間口						
		2400	3000	3600	4200	4800	5400	
ステップ無し	出幅	1200	¥178,900	¥219,500	¥241,800	¥304,000	¥339,600	¥ 363,100
		1800	¥255,600	¥314,900	¥342,400	¥438,700	¥477,300	¥ 516,500
		2400	¥296,500	¥358,100	¥403,000	¥501,600	¥559,900	¥ 604,100
		3000	¥374,100	¥460,900	¥504,300	¥640,300	¥700,600	¥ 760,500
		3600	¥418,600	¥501,800	¥567,200	¥703,200	¥783,200	¥ 845,600
出幅側 ステップ納まり 1段(左右共通)	出幅	1200	—	¥254,100	¥291,600	¥323,800	¥386,200	¥ 426,000
		1800	—	¥361,500	¥412,400	¥460,300	¥535,900	¥ 599,500
		2400	—	¥414,700	¥475,000	¥531,800	¥625,500	¥ 689,100
		3000	—	¥521,100	¥589,800	¥660,700	¥771,200	¥ 860,500
		3600	—	¥572,000	¥657,200	¥734,700	¥860,800	¥ 947,600
出幅側 ステップ納まり 2段(左右共通)	出幅	1200	—	—	¥326,200	¥372,300	¥406,500	¥ 472,600
		1800	—	—	¥452,000	¥515,300	¥558,500	¥ 651,100
		2400	—	—	¥522,100	¥592,700	¥648,700	¥ 748,200
		3000	—	—	¥650,000	¥738,200	¥803,100	¥ 931,100
		3600	—	—	¥727,400	¥818,100	¥894,700	¥1,029,300
間口側 ステップ納まり 1段	出幅	1200	—	—	—	—	—	—
		1800	¥283,100	¥347,000	¥377,500	¥484,500	¥526,100	¥ 569,400
		2400	¥360,000	¥435,600	¥480,600	¥609,100	¥668,800	¥ 716,100
		3000	¥409,700	¥497,000	¥547,500	¥690,200	¥756,500	¥ 819,400
		3600	¥486,600	¥584,800	¥650,300	¥819,700	¥900,100	¥ 965,600
間口側 ステップ納まり 2段	出幅	1200	—	—	—	—	—	—
		1800	—	—	—	—	—	—
		2400	¥387,500	¥462,200	¥514,600	¥650,500	¥718,700	¥ 769,000
		3000	¥472,200	¥570,100	¥624,000	¥793,200	¥865,400	¥ 931,400
		3600	¥521,100	¥616,500	¥692,400	¥864,100	¥956,000	¥1,024,500
L字 ステップ納まり 1段(左右共通)	出幅	1200	—	—	—	—	—	—
		1800	—	¥350,500	¥395,300	¥462,300	¥530,700	¥ 587,900
		2400	—	¥433,100	¥496,500	¥570,700	¥671,700	¥ 741,200
		3000	—	¥515,600	¥578,400	¥669,300	¥771,000	¥ 850,300
		3600	—	¥594,900	¥683,500	¥778,000	¥914,800	¥1,007,000
L字 ステップ納まり 2段(左右共通)	出幅	1200	—	—	—	—	—	—
		1800	—	—	—	—	—	—
		2400	—	—	¥534,000	¥621,200	¥690,900	¥ 788,000
		3000	—	—	¥653,700	¥762,300	¥831,600	¥ 966,200
		3600	—	—	¥733,100	¥842,100	¥930,700	¥1,064,900
コの字 ステップ納まり 1段	出幅	1200	—	—	—	—	—	—
		1800	—	—	¥398,800	¥477,400	¥510,400	¥ 591,400
		2400	—	—	¥503,700	¥587,600	¥633,300	¥ 744,100
		3000	—	—	¥588,900	¥690,500	¥743,100	¥ 860,800
		3600	—	—	¥695,600	¥800,400	¥869,600	¥1,013,900
コの字 ステップ納まり 2段	出幅	1200	—	—	—	—	—	—
		1800	—	—	—	—	—	—
		2400	—	—	—	—	¥690,000	¥ 776,600
		3000	—	—	—	—	¥837,100	¥ 943,800
		3600	—	—	—	—	¥953,400	¥1,062,100

※価格は基礎束柱Aセットで算出しています。  
 ※間口・出幅はステップを含む全体のサイズです。  
 ※「—」部分は一部部材の切詰が発生するため、価格は掲載していません。  
 ※ステップは2段までとなります。



# オプション

## シンプルラインライト



▲シャイングレー

## 価格表

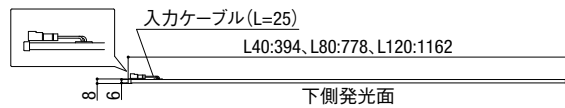
呼称	商品コード	価格	備考
シンプルラインライト 端部用	SLE-L40型	8VLG56SC	¥ 10,000 DC12V 1.2W 電球色
	SLE-L80型	8VLG57SC	¥ 15,000 DC12V 2.4W 電球色
	SLE-L120型	8VLG58SC	¥ 20,000 DC12V 3.6W 電球色
シンプルラインライト 連結用	SLC-L30型	8VLH01SC	¥ 9,000 DC12V 0.9W 電球色
	SLC-L60型	8VLH02SC	¥ 14,000 DC12V 1.8W 電球色
	SLC-L120型	8VLG61SC	¥ 20,000 DC12V 3.6W 電球色
照明取付け部品セット	8LAY50ZZ	¥ 1,500	2個入

※トランス電源ユニットと電源ケーブルが別途必要です。  
 ※シンプルラインライト1本につき、照明取付け部品セットが1セット必要です。  
 ※最大で4本まで連続接続ができます。4本以上になる場合は、分岐テーブルなどを使用して回路を分けてください。

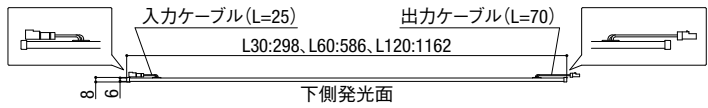
## 寸法図 (単位=mm)

※最大連結数: 4本まで。  
 ※発光面が下向きになるように取付けてください。

### 端部用



### 連結用



### ●端部用

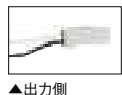


▲入力側

### ●連結用

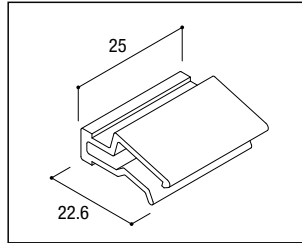


▲入力側

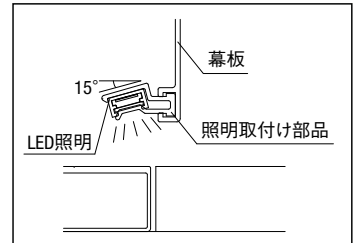


▲出力側

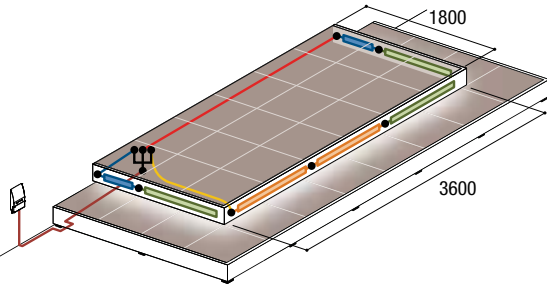
### ●照明取付け部品



### ●照明取付け納まり図



## タイルデッキ照明



## 拾い出し表 (例:照明部分 W3600×D1800)

イメージ	呼称	商品コード	消費電力	価格	数量	消費電力計	価格計
—	壁付用トランス電源ユニット35W	8VLP29ZZ	—	¥12,000	1	—	¥ 12,000
●●	シンプルラインライト 連結用 SLC-L60型	8VLH02SC	1.8W	¥14,000	2	3.6W	¥ 28,000
●●	シンプルラインライト 連結用 SLC-L120型	8VLG61SC	3.6W	¥20,000	2	7.2W	¥ 40,000
●●	シンプルラインライト 端部用 SLE-L120型	8VLG58SC	3.6W	¥20,000	3	10.8W	¥ 60,000
—	照明取付け部品セット	8LAY50ZZ	—	¥ 1,500	7	—	¥ 10,500
●●●	12V用電源ケーブル10m	8VLP41ZZ	—	¥ 6,000	1	—	¥ 6,000
●●●	12V用延長ケーブル2.5m	8VLP43ZZ	—	¥ 2,500	1	—	¥ 2,500
●●●	12V用延長ケーブル5.0m	8VLP44ZZ	—	¥ 4,000	1	—	¥ 4,000
●●●	12V用分岐ケーブル(3分岐)	8VLP47ZZ	—	¥ 1,800	1	—	¥ 1,800
						美彩シリーズ合計	21.6W ¥ 164,800

※コーナーでの器具連結はできません。  
 ※シンプルラインライト1本につき、照明取付け部品セットが1セット必要です。  
 ※配管部材は必要に応じて別途拾い出してください。  
 ※電源ケーブルは現場に応じて長さを選定してください。

## トランス電源ユニット



▲屋外用35Wプラグ付

## DC12V トランス電源価格表

トランス電源ユニット・ケーブルの詳細は  
 ガーデンエクステリア総合カタログをご覧ください。

呼称	商品コード	価格	備考						
			接続配線	明るさセンサ	回路数	消費電力			
DC12V トランス電源ユニット	壁付タイプ	屋外用35W	プラグ付	8VLP29ZZ	¥ 12,000	電源ケーブル	あり	2回路	35Wまで
		プラグレス	8VLP74ZZ						
	屋外用60W	プラグ付	8VLP30ZZ	¥ 22,000	4回路			60Wまで	
		プラグレス	8VLP75ZZ						
DC12V ケーブル	電源ケーブル	10m	8VLP41ZZ	¥ 6,000	片側Y端子+片側防水コネクタ				
		20m	8VLP42ZZ	¥ 9,000					
	延長ケーブル	1m	8VLP61ZZ	¥ 1,500	両側防水コネクタ				
		2.5m	8VLP43ZZ	¥ 2,500					
		5m	8VLP44ZZ	¥ 4,000					
		10m	8VLP45ZZ	¥ 6,000					
	分岐ケーブル	2分岐	8VLP46ZZ	¥ 1,300	両側防水コネクタ				
		3分岐	8VLP47ZZ	¥ 1,800					

※他のDC12V照明と組み合わせて使用する場合、それぞれの消費電力や必要な回路数を確認してトランス電源ユニットの拾い出しをしてください。  
 ※電源ケーブル、延長ケーブルをコンクリートに埋設する場合、必ず配管部材(PF管など)を使用してください。(詳細はガーデンエクステリア総合カタログをご覧ください。)

# 基礎位置伏図

## ステップ無し基礎位置伏図

呼称		間口			
		2400	3000	3600	4200
出 幅	1200				
	1800				
	2400				
	3000				
	3600				
間口側 ステップ納まり 1段					
間口側 ステップ納まり 2段					

※上図以外のサイズでタイルデッキ施工をする場合は、東柱ピッチ1,200mm以内、大引ピッチ1,200mm以内を基本モジュールとし、部材必要数を算出ください。(ただし異形部分については大引ピッチ1,340mm以内まで可能)



(寸法単位=mm)

間口		出幅側 ステップ納まり1段	出幅側 ステップ納まり2段
4800	5400		
		—	—
		—	—

# 基礎位置伏図

## L字ステップ納まり1段基礎位置伏図

呼称	間口			
	3000	3600	4200	
出 幅	1800			
	2400			
	3000			
	3600			

※上図以外のサイズでタイルデッキ施工をする場合は、束柱ピッチ1,200mm以内、大引ピッチ1,200mm以内を基本モジュールとし、部材必要数を算出ください。(ただし異形部分については大引ピッチ1,340mm以内まで可能)

## コの字ステップ納まり1段基礎位置伏図

呼称	間口			
	3600	4200	4800	
出 幅	1800			
	2400			
	3000			
	3600			

※上図以外のサイズでタイルデッキ施工をする場合は、束柱ピッチ1,200mm以内、大引ピッチ1,200mm以内を基本モジュールとし、部材必要数を算出ください。(ただし異形部分については大引ピッチ1,340mm以内まで可能)



(寸法単位=mm)

間口	
4800	5400

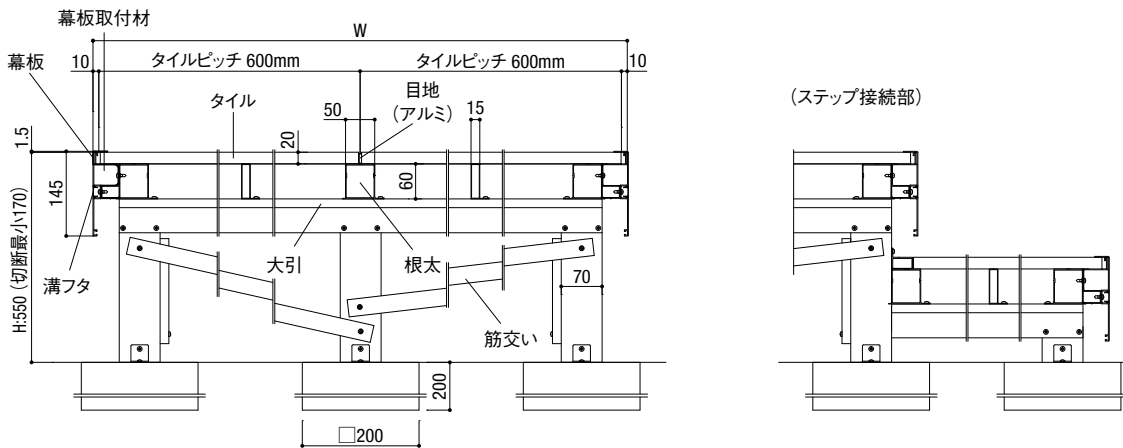
(寸法単位=mm) **L字ステップ納まり2段・コの字ステップ納まり2段基礎位置伏図** (寸法単位=mm)

間口		呼称	間口	
5400			L字ステップ納まり2段 5400の場合	コの字ステップ納まり2段 5400の場合
階柱	2400			
	3000			
	3600			

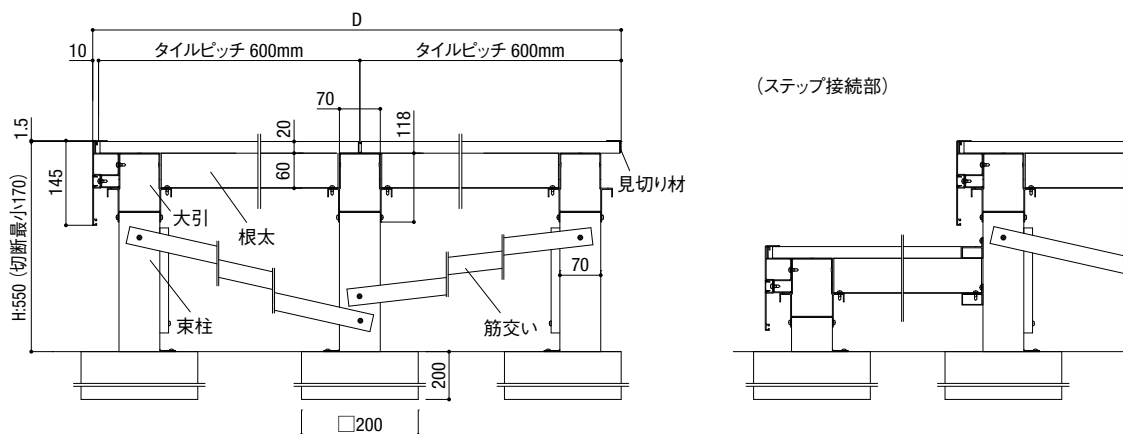
※上図以外のサイズでタイルデッキ施工をする場合は、束柱ピッチ1,200mm以内、大引ピッチ1,200mm以内を基本モジュールとし、部材必要数を算出ください。(ただし異形部分については大引ピッチ1,340mm以内まで可能)

# 規格寸法図

## 間口方向納まり断面図

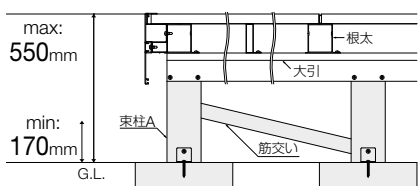


## 出幅方向納まり断面図

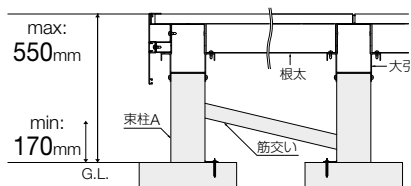


## 束柱Aの基本施工

間口方向納まり図(正面)



出幅方向納まり図(側面)

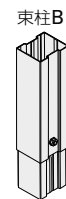


デッキの床高を最大550mmから最小170mmの範囲で調整することができます(束柱を切り詰め加工)。

※束柱を他のアルミ形材で代用することは絶対に避けてください。強度上、保証できません。

## 束柱Bセットで施工中の高さ調整ができます。

デッキの床高を最大550mmから403mmの範囲で調整できます。



▲束柱Bセット  
147mmの範囲で高さ調整が可能な束柱です。



## 商品保証について

本書は、当社の商品に関し、ここに記載の保証期間、保証内容の範囲において無料修理を行うことをお約束するものです。保証期間中に故障・損傷などの不具合（以下「不具合」といいます）が発生した場合には、お取り扱いの施工店、工務店、販売店に修理を依頼してください。当社支店・営業所、お客様相談センターにてもご相談を承ります。

- (1) 保証者 株式会社LIXIL
- (2) 保証の対象者 当該商品の所有者
- (3) 対象商品 LIXILブランドで発売しているエクステリア商品、ガーデンリビング ファニチャー&グッズ商品
- (4) 保証内容 取扱い説明書・表示ラベルまたはその他の注意書きに基づく適正なご使用状態で、保証期間内に発生した不具合については、下記に例示する免責事項を除き、無料修理いたします。
- (5) 保証期間 当該商品の施工完了日（お引き渡し日※）から起算して2年間。（電装部品及び木製部品については1年間）ただし、施工を伴わない商品及びガーデンリビング ファニチャー&グッズ商品についてはご購入された日から起算して1年間。  
※注）新築分譲住宅の場合は、建築主さまへの引渡し日。
- (6) 品質保証の免責事項 保証期間内でも、次の様な場合には有料修理となります。
- ① 当社の手配によらない第三者の加工、組立て、施工（基礎工事、取付工事、シーリング工事、電気工事など）、管理、メンテナンスなどの不備に起因する不具合（海砂や急結剤を使用したモルタルによる腐食、中性洗剤以外のクリーニング剤を使用したことによる変色、腐食、基礎寸法や取り付け寸法違いなどによる性能低下、工事中の養生不良による変色や腐食など）。
  - ② 取扱い説明書や表示ラベル、カタログなどに記載された使用方法からの逸脱及び適切な維持管理を行わなかったことなどに起因する不具合（例えば、雪下ろしや操作上の注意などの注意シール内容の不励行による破損など）。
  - ③ 表示された商品の性能を超えた性能を必要とする地域や場所に取り付けられた場合の不具合（例えば、積雪強度、耐風圧強度、寒冷地での作動性や凍結に起因する不具合など）。
  - ④ 建築躯体の変形など商品以外の不具合に起因する商品の不具合。
  - ⑤ 商品又は部品の経年変化（使用に伴う消耗・摩耗など。木製品のささくれ、ヒビ割れ、変色、ネジ、ボルトの緩みや釘の浮きなど）や経年劣化（樹脂部分の変質・変色など）またはこれらに伴う不具合、および電池・電球などの消耗品の損傷や故障。
  - ⑥ 商品又は部品の材料特性に伴う現象（例えば、木製品の反り、干割れ、色あせ、木目違い、節抜け、樹液のにじみ出しなど）。
  - ⑦ 自然現象や住環境に起因する結露などに起因する不具合（例えば、結露による凍結、サビ、カビ発生など）。
  - ⑧ 環境が特に悪い地域又は場所に取り付けられたことに起因する腐食及び不具合（例えば、海岸地帯での塩害や大気中の砂塵・煤煙・金属粉・亜硫酸ガス・アンモニア・車や給湯器などの排気ガスが付着して起きる腐食や塗装はく離、異常な高温・低温・多湿による不具合、軟弱地盤による沈下や、倒壊など）。
  - ⑨ 天災その他の不可抗力（例えば、暴風、豪雨、洪水、高潮、地震、地盤沈下、落雷、火災など）により商品の性能を超える事態が発生した場合の不具合。
  - ⑩ 実用化されている技術では予測不可能な現象またはこれが原因で生じた不具合。
  - ⑪ 犬、猫、鳥、ねずみ、虫などの小動物の害、またはつるや根などの植物の害、またはそれに関する不具合。
  - ⑫ 所有者様や第三者による不当な修理や改造（必要部品の取り外し含む）に起因する不具合。
  - ⑬ 本来の使用目的以外の用途に使用された場合の不具合、又は使用目的と異なる使用方法による場合の不具合。
  - ⑭ 犯罪などの不法な行為に起因する破損や不具合および盗難。

※保証期間経過後の修理・交換などは有料といたします。

※本書によって、お客様の法律上の権利を制限するものではありませんので、保証期間経過後の修理についてご不明の場合は、最寄りの当社支店・営業所・お客様相談センターにお問い合わせください。

※本商品保証は日本国内においてのみ有効です。（This warranty is availed only in Japan.）

2014年1月



地球環境のためにLIXILは  
業界トップランナーとして  
先進的な取組をしています。

## 株式会社 LIXIL

会社や商品についての情報のご確認は、LIXILオフィシャルサイトまで

<http://www.lixil.co.jp/>

※ショールームの所在地、カタログの閲覧・請求、図面・CADデータなどの各種情報は、上記オフィシャルサイトからご確認ください。

商品についてのお問い合わせ・部品のご購入は、お客さま相談センターまで

受付時間/月～金 9:00～18:00 土・日・祝日 9:00～17:00(ゴールデンウィーク、夏期休暇、年末年始等を除く)

TEL. ☎0120-126-001 FAX.03-3638-8447

- 旭ステム外装株式会社のサイディング材に関する商品相談は  
旭ステム外装(株)サービスデスクナビダイヤル TEL.0570-001-117

修理のご依頼は、LIXIL修理受付センターまで

受付時間/月～金 9:00～18:00(祝日、年末年始、夏期休暇等を除く)

TEL. ☎0120-413-433 FAX.☎0120-413-436

<http://www.lixil.co.jp/support/>

### 安全に関するご注意

ご使用の前に「取扱説明書」をよくご覧の上、正しくお使いください。また、取付設置工事は「取付設置説明書・施工説明書」に従ってください。いずれの場合も、取り扱いを誤ると事故や故障の原因となります。

### 個人情報保護について

当社は、当社取扱商品のユーザーさま及び流通業者さま等の個人情報を商品納入にあたって取得し、将来にわたる品質保証、メンテナンス、その他当社プライバシーポリシーに記載の目的のために利用させていただきます。個人情報の取り扱いについての詳細は、当社オフィシャルサイトの「プライバシーポリシー」をご覧ください。

- 表示価格は2017年6月現在のメーカー希望小売価格です。商品のみで、取付費・工事費などは別途となります。
- 商品価格はすべて税別価格です。
- 写真は印刷のため、実際の色と異なる場合がございます。現物またはサンプルなどにてご確認ください。
- 仕様・価格は予告なく変更する場合がありますので、ご了承ください。
- 本カタログ掲載内容及び写真・図版の無断転載はかたくお断りします。

業務用	EY5400	01	2017.4.1 発行
-----	--------	----	-------------

