

エクスティアラ アーチ用門扉

2017年5月発売予定

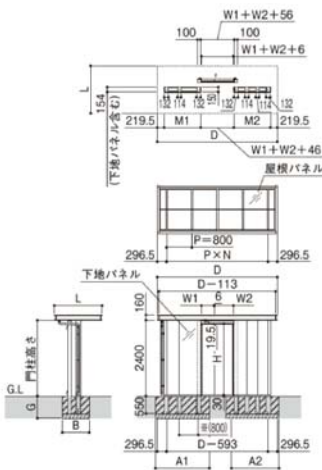
XTIARA エクスティアラ

上質な風格をたたえた、
新たなる迎への形。



- 業界初のアーチ用高尺門扉。
- 安心品質を実現。
- 過去にない新しいクローズド外構をご提案。
- 「ピタットKeyシステム」採用により、玄関ドアと同一キーで閉鎖が可能。
- 独立構造のため、単独での使用も可能。

■エクスティアラ アーチとの組合せ寸法図(直線壁納まり)



屋根幅	屋根パネルピッチ
呼称 (Dmm)	P(mm)×N
38	3793 800×4
46	4593 800×5
54	5393 800×6

屋根奥行	
呼称 (Lmm)	
10	1000
15	1500
20	2000

土間コンクリートを考慮しない場合		
呼称 (Lmm)	A1-A2	B
10	柱芯々+540	540
15	柱芯々+560	560
20	柱芯々+600	600

土間コンクリートを考慮する場合		
呼称 (Lmm)	A1-A2	B
全サイズ	柱芯々+450	450

※ 各寸法および組合せる門扉Wサイズにより柱壁の柱ピッチは異なります。ただし、ポストを組み込む場合は、この部分の柱ピッチが800mmである必要があります。

(単位mm)

デザイン ラインアップ

フルハイトの重厚感と適度な抜け感を兼ね備え、人の気配も感じられるランダム横格子デザインと、従来品を超えた目隠しニーズへの解答となるブレーションデザインをご用意。独立構造のため、「エクスティアラ アーチ」のほか、現場作りのアーチなどと組合せたプランニングも可能です。

■ランダム横格子デザイン (H4型)

スリットを配することにより、内部の気配が感じられるランダム横格子デザイン。繊細かつ上質な印象で、ナチュラルテイストやモダンテイストの外構におすすめです。

YF
キャラメルチーク

Z9
カゴメチーク



■ブレーションデザイン (H5型)

門内のプライバシーを強固に守った完全目隠しのブレーションデザイン。面の際立つフラッシュパネルが重厚感を演出します。

B7
カームブラック

H2
プラチナステン

YF
キャラメルチーク

Z9
カゴメチーク




エクスティアラ アーチ用門扉

すき間隠し材

前面

上部横方向、両端たて方向にすき間隠し材を標準装備し、すき間のない重厚なディテールを実現しました。

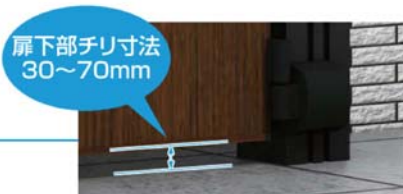


上部横方向
すき間隠し 両側たて方向
すき間隠し

調整機構付き梁構造

背面

裏側上部の梁と扉本体が上下に動き、扉下部のチリ寸法を30mmから70mmまで調整することが可能です(調整代40mm)。
現地の不陸に合せつつ、なるべくすき間を小さくすることが可能な構造です。



防犯配慮商品


(ビタットKey システム)

電気錠付 エクスティアラ アーチ用門扉

安心・安全の防犯配慮と、快適・便利なシステムプラン (詳しくは、P.114をご覧ください。)

門扉や玄関ドア[®]に近づけるだけでカギの開け閉めが可能な、非接触式のカードキー/シールキーです。

※YKK AP(株)製の玄関ドア「スマートドア」を使用した場合です。



〈道路側〉



プラチナステン カムブラック

〈家屋側〉



プラチナステン カムブラック

(注) 本体色、門柱ユニット色がカムブラック、キャラメルチーク、ショコラウォールナット色の場合、ヒジツボ、カードリーダー、電動ユニットはカムブラック色となるため、錠金具はカムブラック色をお手配ください。
本体色、門柱ユニット色がプラチナステン色の場合、ヒジツボ、カードリーダー、電動ユニットはプラチナステン色となるため、錠金具はプラチナステン色をお手配ください。
上記以外の色の組合せはオーダーにて対応可能です。当社営業所にお問い合わせください。

カードキー/シールキーを門扉のリーダー部に近づけるだけで施錠します。

●カードキー 3枚標準装備 ●おサイフケータイ[®]や楽天Edyカードにも対応。



カードキー (85mm×54mm)

カードキーは、非接触式だから財布やバケースに入れたままでOK。
※他のICカードと重なっていると読み取れない場合があります。



おサイフケータイ[®]

おサイフケータイ[®]および対応カードの楽天Edyに電子マネーの残高がなくともカギとしてご利用いただけます。

●シールキー 2枚標準装備



シールキー (直径10mm×厚さ0.8mm)

シールキーは、貼るだけでお気に入りの小物がカギに早変わりします。
※シールキーは貼り付け可/不可の材質があります。

●非常用力ギもご用意

停電などの非常時には、非常用力ギで施錠解除が可能です。優れた耐ピッキング性能を持つディンプルキーを採用しています。
※不測の事態に備え、必ず非常用力ギを携帯してください。

非常用力ギ (ディンプルキー) 5本標準装備

「ビタットKey」使用イメージ 操作は簡単、どなたでもお使いいただけるシステムです。

外出時

カードキー/シールキーをリーダー部に近づけると解錠します。



道路側

道路側に出て、門扉を閉めた後、カードキー/シールキーをリーダー部に近づけると施錠します。



帰宅時

カードキー/シールキーをリーダー部に近づけると解錠します。



道路側

敷地内に入り、門扉を閉めた後、カードキー/シールキーをリーダー部に近づけると施錠します。



家屋側

電気錠付 エクステリア アーチ用門扉H4型・H5型

防犯配慮商品

H4型 ZME-H4-CE

ランダム横板格子

材質	複合カラー※	
パネル・戸隔り	YF	Z9
アルミ素材	キャメルチーク	ブラック
スリット部	B7	カムブラック

※複合カラーについては、パネル色が例えばキャメルチークでスリット部（戸隔り）がカムブラックでは、キャメルチーク/ブラックと呼称します。リーダーの色はカムブラックとなります。

左右あり 内開き専用 シリンダー錠 クローザ対応 付/付不可

▶P.1424

H5型 ZME-H5-CE

プレーン

材質	アルミカラー		木調カラー		
本体	アルミ素材	B7	H2	YF	Z9
		カムブラック	ブラチナスチ	キャメルチーク	ブラック

左右あり 内開き専用 シリンダー錠 クローザ対応

(注) 本体色、門柱ユニット色がカムブラック、キャメルチーク、ショコラウォールナット色の場合、ヒジツボ、カードリーダー、電動ユニットはカムブラック色となるため、錠金具はカムブラック色をお手配ください。本体色、門柱ユニット色がブラチナスチ色の場合、ヒジツボ、カードリーダー、電動ユニットはブラチナスチ色となるため、錠金具はブラチナスチ色をお手配ください。
※上記以外の色の組合せはオーダーにて対応可能です。当社営業所にお問い合わせください。

H4型

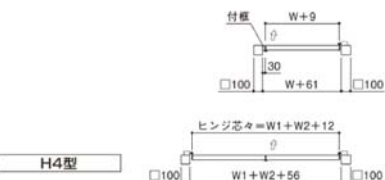
H5型



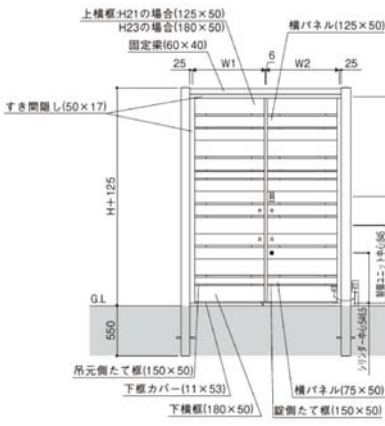
08-23R キャメルチーク



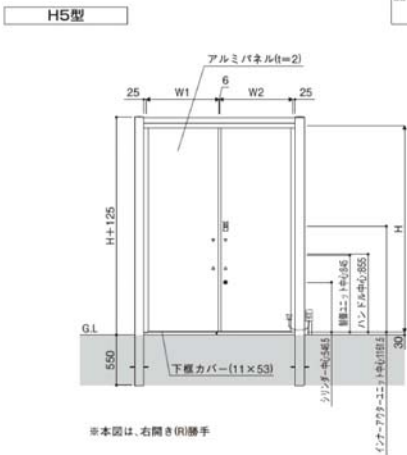
08-23R キャメルチーク



H	W
800	800
900	900
1000	1000
1100	1100
800	900
900	1000
1000	1100



※本図は、右開き(R)勝手



※本図は、右開き(R)勝手

寸法図：(単位mm)

こちらの商品は納期を要します。詳しくはご確認ください。



「ビタットKey」システムのセット価格（ベース仕様）は、下記の計算で算出してください。

「ビタットKey」システム ベース仕様+セット価格 = 1 電気錠門扉セット価格 + 2 電気錠部品価格 + 3 オプション価格

※ベース仕様およびそれ以外のシステム基準プランA/Bについては、P.116 - P.117を参照してください。

H4型 1 電気錠門扉セット価格表

- 両開きセット価格は、内開き仕様で【電気錠用門扉本体（掛側）】+【電気錠用門扉本体（受側）】+【電気錠用戸当り】+【フッシュブル錠2型】+【門柱】または【オートクローゼ用門柱】+【オートクローザ】で計算されています。
- 片開きセット価格は、内開き仕様で【電気錠用門扉本体（掛側）】+【電気錠用戸当り】+【フッシュブル錠2型】+【電気錠用付柱】+【門柱】または【オートクローゼ用門柱】+【オートクローザ】で計算されています。
- ※門扉本体（掛側）には本線電気錠・電動ユニット・リーダーユニット・通信錠が取り付け済み出荷となっています。また、左右勝手がありますので、発注時には外観右・左をご指定ください。
- ※本体木調カラーの場合の錠金具、門柱、付柱は、カムブラックが標準色となります。エクステリア アーチ用門扉をエクステリア アーチに納める場合、エクステリア アーチは必ず直送品納まりとしてください。屋根幅038のエクステリア アーチにW10両開き、W11両開きを納める場合、エクステリア アーチにポストの取付けはできません。

H4型

呼称	扉1枚寸法 (W×H)	複合カラー			
		両開きセット		片開きセット	
		門柱	オートクローゼ付き門柱	門柱	オートクローゼ付き門柱
08-21R(L)	800×2060	¥539,900	¥744,300	¥343,500	¥547,900
09-21R(L)	900×2060	¥563,000	¥767,400	¥357,500	¥561,900
10-21R(L)	1000×2060	¥590,400	¥794,800	¥372,600	¥577,000
11-21R(L)	1100×2060	¥600,700	¥805,100	¥378,200	¥582,600
08-23R(L)	800×2260	¥556,200	¥760,600	¥364,700	¥569,100
09-23R(L)	900×2260	¥580,600	¥785,100	¥379,600	¥584,000
10-23R(L)	1000×2260	¥610,900	¥815,300	¥394,800	¥599,200
11-23R(L)	1100×2260	¥623,400	¥827,800	¥400,800	¥605,300

H5型 1 電気錠門扉セット価格表

- 両開きセット価格は、内開き仕様で【電気錠用門扉本体（掛側）】+【電気錠用門扉本体（受側）】+【電気錠用戸当り】+【フッシュブル錠1型】+【門柱】または【オートクローゼ用門柱】+【オートクローザ】で計算されています。
- 片開きセット価格は、内開き仕様で【電気錠用門扉本体（掛側）】+【電気錠用戸当り】+【フッシュブル錠1型】+【電気錠用付柱】+【門柱】または【オートクローゼ用門柱】+【オートクローザ】で計算されています。
- ※門扉本体（掛側）には本線電気錠・電動ユニット・リーダーユニット・通信錠が取り付け済み出荷となっています。また、左右勝手がありますので、発注時には外観右・左をご指定ください。
- ※本体木調カラーの場合の錠金具、門柱、付柱は、カムブラックが標準色となります。エクステリア アーチ用門扉をエクステリア アーチに納める場合、エクステリア アーチは必ず直送品納まりとしてください。屋根幅038のエクステリア アーチにW10両開き、W11両開きを納める場合、エクステリア アーチにポストの取付けはできません。

H5型

呼称	扉1枚寸法 (W×H)	アルミカラー				複合カラー			
		両開きセット		片開きセット		両開きセット		片開きセット	
		門柱	オートクローゼ付き門柱	門柱	オートクローゼ付き門柱	門柱	オートクローゼ付き門柱	門柱	オートクローゼ付き門柱
08-21R(L)	800×2060	¥ 993.500	¥1,197.900	¥567.800	¥772.200	¥1,185.100	¥1,389.500	¥667.600	¥872.000
09-21R(L)	900×2060	¥ 998.600	¥1,203.000	¥570.400	¥774.800	¥1,193.800	¥1,398.200	¥674.200	¥878.600
10-21R(L)	1000×2060	¥1,061.400	¥1,265.800	¥601.800	¥806.200	¥1,229.700	¥1,434.100	¥692.100	¥896.500
11-21R(L)	1100×2060	¥1,067.700	¥1,272.100	¥604.900	¥809.300	¥1,241.000	¥1,445.400	¥697.700	¥902.100
08-23R(L)	800×2260	¥1,005.800	¥1,210.200	¥576.600	¥781.000	¥1,204.600	¥1,409.000	¥689.700	¥894.100
09-23R(L)	900×2260	¥1,011.100	¥1,215.600	¥579.300	¥783.800	¥1,213.500	¥1,418.000	¥696.400	¥900.800
10-23R(L)	1000×2260	¥1,073.700	¥1,278.100	¥610.600	¥815.000	¥1,249.200	¥1,453.600	¥714.200	¥918.600
11-23R(L)	1100×2260	¥1,080.000	¥1,284.400	¥613.700	¥818.100	¥1,260.500	¥1,464.900	¥719.700	¥924.200

2 電気錠部品価格表

電気錠部品ユニットは、「ビタットKey」システムを動かすためには必須となる部品です。ベース仕様ではこの部品のみが必要となります。

電気錠部品 (MPE-BJ1-CE)	¥291,500
--------------------	----------

3 オプション価格表

別売品	追加カードキー(注1)	¥2,000
	追加シールキー(注1)	¥2,000
オプション	追加落し錠	¥8,500

(注1) カードキー3枚、シールキー2枚が標準装備となっています。カードキーとシールキーは最大20枚まで追加登録が可能です。

●商品写真の色調は印刷により、実物と多少異なる場合があります。
●掲載価格は標準価格です。消費税、ガラス貼付商品を除くガラス加工、組立及び搬入費、諸費用、設置等は含まれていません。


エクスティアラ アーチ用門扉

道路側

手動本錠の場合、本体には、掛側・受側の区別がありますが、左右兼用となります。「ピタットKey」システム電気錠の場合は更に、掛側にL/Rの別があります。



前面戸当り
召合せのすき間を隠し、門扉の一体感を
さらに高めず。



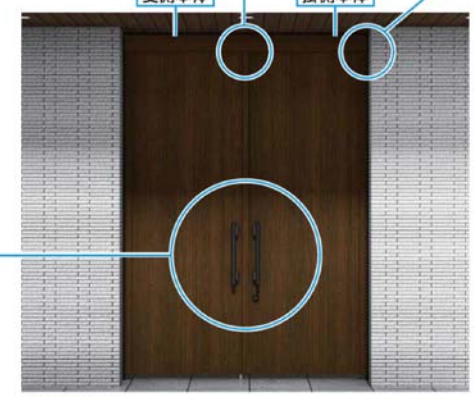
すき間隠し
門扉と門柱、梁のすき間をカバー
する、すき間隠しを標準装備しまし
た。

片開き・付柱納まり

■アルミ門柱100角施工



※錠受け用に付柱ユ
ニットが必要とな
ります。



両開き門柱セット

本錠 B7 H2
玄関ドアとカギを併用する同一
キーもオーダーにて承ります。
詳しくは最寄りの当社営業所にお
問い合わせください。



本錠(シリンダー)錠用鍵

プッシュプル錠
(押す・引く)の操作をダイレクトに
伝えるプッシュプルグリップ錠。

(注1) 本体色、門柱ユニット色がカムブラック、キャラメルチーク、ショコラウォールナット色の場合、ヒジツボはカムブラック色となるため、錠金具、錠部品はカムブラック色をお手配ください。
本体色、門柱ユニット色がプラチナステン色の場合、ヒジツボはプラチナステン色となるため、錠金具、錠部品はプラチナステン色をお手配ください。
(注2) 本体色、門柱ユニット色がカムブラック、キャラメルチーク、ショコラウォールナット色の場合、ヒジツボ、カードリーダー、電動ユニットはカムブラック色となるため、錠金具はカムブラッ
ク色をお手配ください。
本体色、門柱ユニット色がプラチナステン色の場合、ヒジツボ、カードリーダー、電動ユニットはプラチナステン色となるため、錠金具はプラチナステン色をお手配ください。
※上記以外の色の組合せはオーダーにて対応可能です。当社営業所にお問い合わせください。


推奨部品色

		カムブラック	プラチナステン	キャラメルチーク	ショコラウォールナット
H04型	手動錠 (注1)				
	ピタットKey (注2)				
H05型	手動錠 (注1)				
	ピタットKey (注2)				

家屋側




家屋側がサムターンとなる(片面
シリンダー)と(両面シリンダー)
からお選びいただけます。



セキュリティ
対策

ヒジツボカバー

門柱・内開き用ヒジツボ/ヒジツボカバー
門扉を吊ったままの状態でも扉の前後左右の調整
が可能。抜け止め機能付きです。また、防犯性と意
匠性を兼ね備えたヒジツボカバーを標準装備しま
した。



下部落し棒(受側) (φ13) 上部落し棒(受側) (φ13)



オプション:掛側追加用落し棒 (φ13)(下部)
掛側の扉に取付けることができる落し棒です。



オプション:オートクローザ
門柱施工において、手を放せば(開き角度80°以下より)門扉が自
動的に閉まるオートクローザをご用意しました。

(注)オートクローザは、10万回開閉の耐久性を持っています。耐用回数を過ぎ、開閉およびオートクローザの作動に支障が生じた際のメンテナンスについては、お買い上げの販売店(工事店)にご依頼ください。(有償となります)

エクスティアラ アーチ用門扉H4型・H5型

H4型 ZME-H4		複合カラー	
パネル・戸張り	YF Z9	アルミ素材	カームブラック
スリット部	B7	カムブラック	

ランダム横板格子

※複合カラーについては、パネル部が例えばキャラメルチークでスリット部(吊元側たて框)がカームブラックでは、キャラメルチーク/ブラックと呼称します。

左右兼用 内開き専用 シリンダー錠 電気錠対応 クローザ対応

付設品: 両面シリンダー錠 (MPE-SP1,SP2) ビット+Key

耐風圧強度(換算時)

34m/秒相当

※複合カラーについては、パネル部が例えばキャラメルチークでスリット部(吊元側たて框)がカームブラックでは、キャラメルチーク/ブラックと呼称します。

H5型 ZME-H5		プレーン	
本体	アルミ素材 B7 H2 YF Z9	カムブラック	ブラチナステン

プレーン

※複合カラーについては、パネル部が例えばキャラメルチークでスリット部(吊元側たて框)がカームブラックでは、キャラメルチーク/ブラックと呼称します。

左右兼用 内開き専用 シリンダー錠 電気錠対応 クローザ対応

付設品: 両面シリンダー錠 (MPE-SP1,SP2) ビット+Key

(注) 本体色、門柱ユニット色がカームブラック、キャラメルチーク、ショコラウォールナツの場合、ヒジツボはカームブラック色となるため、錠金具、錠部品はカームブラック色をお手配ください。本体色、門柱ユニット色がブラチナステン色の場合、ヒジツボはブラチナステン色となるため、錠金具、錠部品はブラチナステン色をお手配ください。

※上記以外の色の組合せはイージーオーダーにて対応可能です。当社営業所にお問い合わせください。

H4型

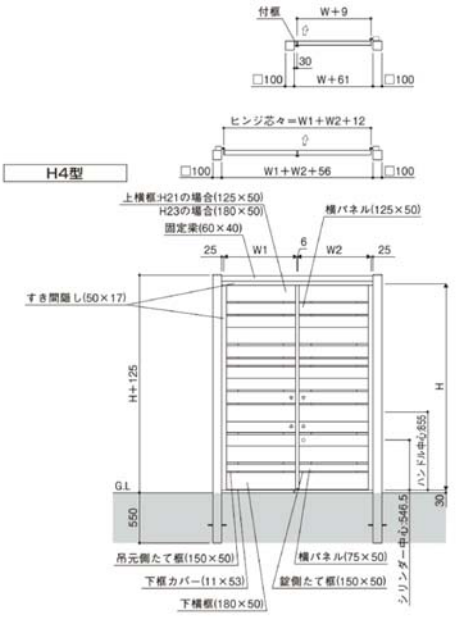


08-23 ショコラウォールナツ

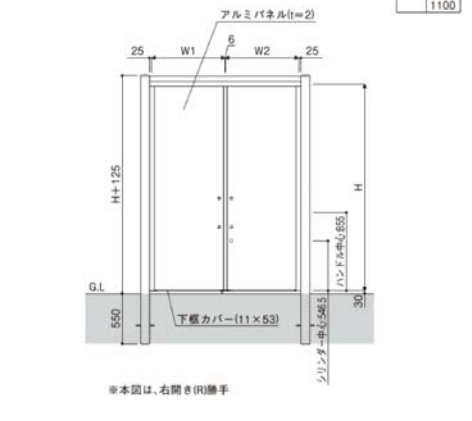
H5型



08-23 ショコラウォールナツ



H5型



H	W
2060	800
	900
	1000
	1100
2260	800
	900
	1000
	1100

H4型

呼称	扉1枚寸法 (W×H)	複合カラー			
		両開きセット		片開きセット	
		門柱	オートクローザ付き門柱	門柱	オートクローザ付き門柱
08-21	800×2060	¥539,900	¥744,300	¥343,500	¥547,900
09-21	900×2060	¥563,000	¥767,400	¥357,500	¥561,900
10-21	1000×2060	¥590,400	¥794,800	¥372,600	¥577,000
11-21	1100×2060	¥600,700	¥805,100	¥378,200	¥582,600
08-23	800×2260	¥556,200	¥760,600	¥364,700	¥569,100
09-23	900×2260	¥580,600	¥785,100	¥379,600	¥584,000
10-23	1000×2260	¥610,900	¥815,300	¥394,800	¥599,200
11-23	1100×2260	¥623,400	¥827,800	¥400,800	¥605,300
選択	両面シリンダー	¥8,500加算			
オプション	排側追加用差し棒	¥8,500			

●両開きセット価格: 内開き仕様で【手動本扉門扉本体(指撥)】+【手動本扉門扉本体(受機)】+【手動本扉錠用戸当り】+【フッシュブル錠2型】+【家屋側サムターン手動本扉錠】+【門柱】または【オートクローザ用門柱】+【オートクローザ】で計算されています。

●片開きセット価格: 内開き仕様で【手動本扉門扉本体(指撥)】+【手動本扉錠用戸当り】+【フッシュブル錠2型】+【家屋側サムターン手動本扉錠】+【手動本扉錠用付柱】+【門柱】または【オートクローザ用門柱】+【オートクローザ】で計算されています。

★本体本扉カラーの場合の錠金具、門柱、付柱は、カームブラックが標準色となります。

エクスティアラ アーチ用門扉をエクスティアラ アーチに納める場合、エクスティアラ アーチは必ず直接壁納まりとしてください。

屋根幅D38のエクスティアラ アーチにW10両開き、W11両開きを納める場合、エクスティアラ アーチにポストの取付けはできません。

H5型

呼称	扉1枚寸法 (W×H)	アルミカラー				複合カラー			
		両開きセット		片開きセット		両開きセット		片開きセット	
		門柱	オートクローザ付き門柱	門柱	オートクローザ付き門柱	門柱	オートクローザ付き門柱	門柱	オートクローザ付き門柱
08-21	800×2060	¥993,500	¥1,197,900	¥567,800	¥772,200	¥1,185,100	¥1,389,500	¥667,600	¥872,000
09-21	900×2060	¥998,600	¥1,203,000	¥570,400	¥774,800	¥1,193,800	¥1,398,200	¥674,200	¥878,600
10-21	1000×2060	¥1,061,400	¥1,265,800	¥601,800	¥806,200	¥1,229,700	¥1,434,100	¥692,100	¥896,500
11-21	1100×2060	¥1,067,700	¥1,272,100	¥604,900	¥809,300	¥1,241,000	¥1,445,400	¥697,700	¥902,100
08-23	800×2260	¥1,005,800	¥1,210,200	¥576,600	¥781,000	¥1,204,600	¥1,409,000	¥689,700	¥894,100
09-23	900×2260	¥1,011,100	¥1,215,600	¥579,300	¥783,800	¥1,213,500	¥1,418,000	¥696,400	¥900,800
10-23	1000×2260	¥1,073,700	¥1,278,100	¥610,600	¥815,000	¥1,249,200	¥1,453,600	¥714,200	¥918,600
11-23	1100×2260	¥1,080,000	¥1,284,400	¥613,700	¥818,100	¥1,260,500	¥1,464,900	¥719,700	¥924,200
選択	両面シリンダー	¥8,500加算							
オプション	排側追加用差し棒	¥8,500							

●両開きセット価格: 内開き仕様で【手動本扉門扉本体(指撥)】+【手動本扉門扉本体(受機)】+【手動本扉錠用戸当り】+【フッシュブル錠1型】+【家屋側サムターン手動本扉錠】+【門柱】または【オートクローザ用門柱】+【オートクローザ】で計算されています。

●片開きセット価格: 内開き仕様で【手動本扉門扉本体(指撥)】+【手動本扉錠用戸当り】+【フッシュブル錠1型】+【家屋側サムターン手動本扉錠】+【手動本扉錠用付柱】+【門柱】または【オートクローザ用門柱】+【オートクローザ】で計算されています。

★本体本扉カラーの場合の錠金具、門柱、付柱は、カームブラックが標準色となります。

エクスティアラ アーチ用門扉をエクスティアラ アーチに納める場合、エクスティアラ アーチは必ず直接壁納まりとしてください。

屋根幅D38のエクスティアラ アーチにW10両開き、W11両開きを納める場合、エクスティアラ アーチにポストの取付けはできません。