


フロアリューム ソイルドNW

3,300円/㎡ 6,010円/㎡
(材料価格 税抜き価格)

“練りまぜた土”をモチーフに、
より柄が引き立った新しい「ソイルド」。
表情豊かな自然の風合いで、
穏やかな印象を与えます。



フロアリューム ラティスNW

3,500円/㎡ 6,370円/㎡
(材料価格 税抜き価格)

上品な素材感のある柔らかな
織物調格子柄「ラティス」。
落ち着いた中にも
高級感のある空間に仕上げます。



フロアリューム フレイクNW

3,300円/㎡ 6,010円/㎡
(材料価格 税抜き価格)

大小さまざまなチップ模様を
重なり合わせた「フレイク」。
絶妙なコントラストと深みある質感で、
洗練されたシャープな空間と
相性抜群です。



フロアリューム ナッティNW

3,500円/㎡ 6,370円/㎡
(材料価格 税抜き価格)

きめ(木目)細かな“木”を感じさせる
流れ模様の新しい「ナッティ」。
ぬくもりあるナチュラルな空間から、
すっきりとしたモダンな空間まで
幅広くコーディネートできます。




オフィス/大学/公共施設

多彩な色柄により、幾通りもの
魅力的な貼り合わせが可能です。

■使用品番

1. 20FL722(フロアリューム ラティスNW)
2. 20FL626(フロアリューム ソイルドNW)
3. 20FL905(フロアリューム フレイクNW)
4. 20FL303(フロアリューム ナッティNW)






教育施設(廊下)

モダンなベージュの柔らかな配色。

■使用品番

1. 20FL625(フロアリュウム ソイルトNW)
2. 20FL627(フロアリュウム ソイルトNW)




公共施設 (キッズスペース) (多目的エリア)

心に元気を与え、
人々の交流を促す
ウォーム系の配色。



■使用品番

1. 20FL633(フロアリュウム ソイルトNW)
2. 20FL908(フロアリュウム フレックNW)
3. 20FL306(フロアリュウム ナッティNW)
4. 20FL730(フロアリュウム ラティスNW)



クリニック (サロン)

繊細な柄合わせと、
ピンクとオフホワイトの
優しい配色。



■使用品番

1. 20FL301(フロアリュウム ナッティNW)
2. 20FL901(フロアリュウム フレックNW)
3. 20FL909(フロアリュウム フレックNW)

オフィス(通路・リフレッシュエリア)

上質な印象を与える深みのある
ブルーとグレーの配色。



■使用品番

1. 20FL731(フロアリュウム ラティスNW)
2. 20FL724(フロアリュウム ラティスNW)
3. 20FL622(フロアリュウム ソイルトNW)



Q1 フロアリューム
プレミアNWシリーズは
どのような施設におすすめですか。



医療施設

福祉施設

文教施設

A 幅広い色柄のラインアップを取り揃えていますので、医療福祉施設、文教施設、公共施設、オフィス等、あらゆる施設におすすめです。

Q2 フロアリューム
プレミアNWシリーズが
一般長尺シートと比べて
防汚性に優れる理由は何ですか？

A フロアリューム プレミアNWシリーズは、独自の防汚性能により、一般長尺シートよりも付いた汚れが取れやすく、優れたメンテナンス性を発揮します。

■耐汚れ試験(耐ヒールマーク)

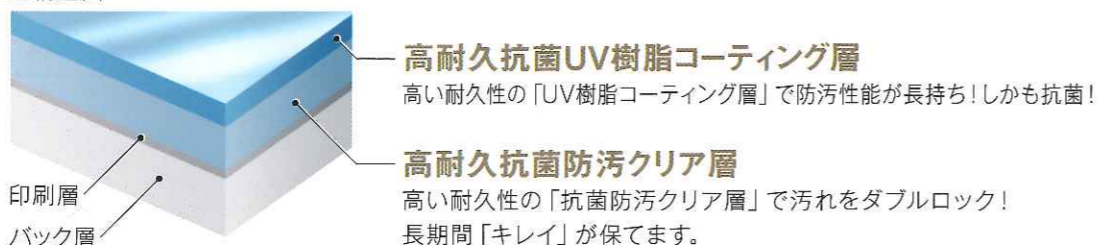
床材	汚れ付着前	汚れ付着直後	汚れ拭取り後
フロアリューム プレミアNWシリーズ (フロアリューム ラティスNW)			
一般長尺シート			

試験方法:JIS K 3920 耐ヒールマーク性試験準拠 ※試験材料はいずれもワックスを塗布していません。

Q3 フロアリューム
プレミアNWシリーズが
耐久性に優れる理由は何ですか？

A シート表面に「高耐久抗菌UV樹脂コーティング層」と「高耐久抗菌防汚クリア層」があるので、摩耗に対する高い強度を有しています。

■構造図



Q4 一般塩ビシートや
ワックスメンテナンス軽減効果を
訴求している塩ビシートと比較して
優れる点がありますか？

A 一般塩ビシートやワックスメンテナンス軽減品の表面コーティングは歩行等によって摩耗しますので、初期のワックスメンテナンス及び定期的なワックスメンテナンスが必要です。一方、フロアリューム プレミアNWシリーズは、優れた耐久性を持つ「高耐久抗菌UV樹脂コーティング層」と「高耐久抗菌防汚クリア層」で汚れを防ぎます。長期間ワックスメンテナンスが不要で、美観維持が可能です。

Q5 什器の引きずり等による、
傷つきには強いですか？

A 歩行による摩耗と違い、鋭利なもので傷付けた場合、傷跡が残ります。傷の凹部に入った汚れは拭取りにくくなりますので、ご注意ください。

Q6 ワックスによる
メンテナンスは可能ですか？

A ワックスの密着性に優れるため、ワックスを使用してメンテナンスを行うことが可能です。ワックスメンテナンスを行っても、フロアリューム プレミアNWシリーズの品質に問題はありません。その場合、汚れへの耐久性等の性能はワックスの性能に依存します。剥離を行う場合はワックス剥離剤をご使用ください。剥離剤が床材に影響を残すことはありません。

引渡し前クリーニングについてのお願い

- 1 施工時に発生したホコリやチリをきれいに取除いてください。**
掃除機やモップ等を使用し、堆積したホコリやチリをしっかりと取除いてください。清掃の際はモップをこまめに洗浄し、モップに付着した汚れをきちんと取除いてください。モップが汚れていると、吸込んだ汚水が床面に塗り広がる可能性があります。最後に水を絞ったきれいなモップで拭き上げてください。
- 2 汚れが残る場合は洗浄剤を使用し、ポリッシャーまたは、自動床面洗浄機で洗浄してください。**
ホコリやチリの量が多い場合、モップでの水拭き清掃だけでは汚れが除去しきれない場合があります。汚れが除去できない場合は、洗浄剤を使用し、ポリッシャーや自動床面洗浄機で洗浄願います。洗浄時に発生した汚水は床面に残さず、水を絞ったきれいなモップで拭き上げてください。
- 3 清掃後は養生をお願いします。**