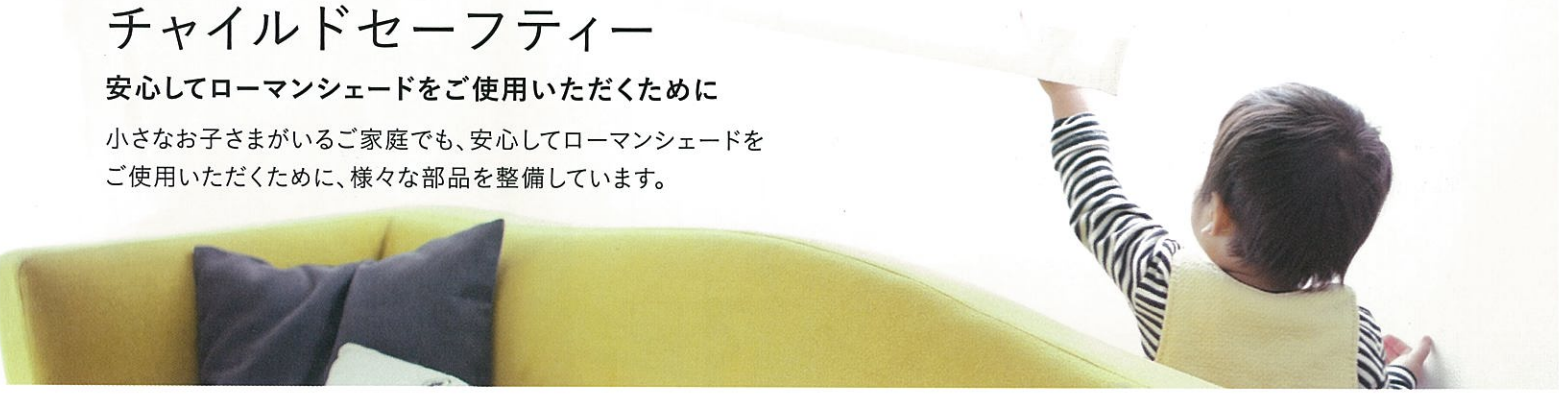


ローマンシェード チャイルドセーフティー

安心してローマンシェードをご使用いただくために

小さなお子さまがいるご家庭でも、安心してローマンシェードをご使用いただくために、様々な部品を整備しています。



幕体裏の安全


トソーのローマンシェードには 標準装備 で安心!

子供の行動は予想がつかません。ローマンシェードの幕体裏のコードが思わぬ事故につながらないように、安全に配慮した仕様となりました。

セーフティータイプ

コードアジャスタS 標準装備


一定の力が加わると分離するコードアジャスタです。はずれても元に戻すことができます。



セーフティータイプ

テープ用リングS 標準装備

万が一、子供の手や頭がからまっても、一定の力が加わるとリングからコードがはずれるテープ用リングです。コードアジャスタSとの併用で、幕体裏にひそむ危険を回避します。



対応スタイル	対応外のスタイル
<ul style="list-style-type: none"> ● プレーン+プレーン ● シャープ+シャープ ● プレーン+シャープ 	<ul style="list-style-type: none"> ● ピーコック ● オーストリアン ● 出窓オーストリアン
<ul style="list-style-type: none"> ● プレーン ● シャープ ● フォールド 	<ul style="list-style-type: none"> ● ルース ● ムース
<ul style="list-style-type: none"> ● バルーン ● 出窓バルーン ● サイドバルーン 	
対応機種	対応外のオプション
<ul style="list-style-type: none"> ● クリエティドラム(シングル/ツイン/ツインワンチェーン) ● クリエティドラムギアタイプ ● クリエティコード(シングル/ツイン) 	<ul style="list-style-type: none"> ● 両面 ● 着脱テープ


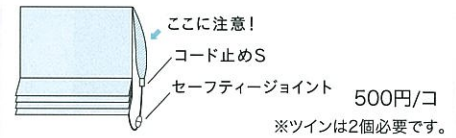
操作コード上部にも安全対策

オプション でさらに 安心のコード式

セーフティータイプ

コード止めS オプション

操作コード上部のヒモが輪になる部分の安全対策です。コード止めSを付ければ、一定の力で分離し危険を回避します。下部のセーフティジョイント(標準装備)と合わせて、安心二重丸。

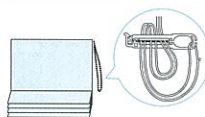


対応機種	
クリエティコードツイン	クリエティコード

チェーン式には...

コードクリップ

コードやチェーンを子供の手が届かない位置で束ねておくクリップです。子供の手が届かない位置で束ねることにより事故を防止する効果があります。

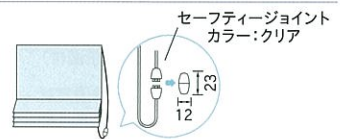


コードクリップ
※ボールチェーンを束ねてください。
カラー: ホワイト

コード式には...

セーフティジョイント

子供の体重がかかると外れる部品です。はずれても元にもどすことができます。



警告 コードやチェーンが体に巻きついたり、引っかかるようなことをしないでください。事故の恐れがあります。



日本ブラインド工業会



警告 小さなお子さまがいるご家庭では、ブラインドやスクリーンのコードやチェーン類の近くにソファやベッドを置かないでください。ソファやベッドに上があれば手が届き、事故の恐れがあります。



日本ブラインド工業会

※安全対策品をご使用になっても、事故が完全に回避できるわけではありません。コードやチェーンの危険性を十分に認識したうえでご使用をお願いします。