

# 手すり

患者さんや高齢者の方の行動を安全にサポートします。

施居室 = 高齢者施設/居室 施共用 = 高齢者施設/共用部分

施居室 施共用

## 前方アームレスト 座位保持用



排せつしやすい前傾姿勢を支える前方用のボードです。

※固定金具は別売りです。



I型手すりセット  
**EWCS720A**  
¥85,700



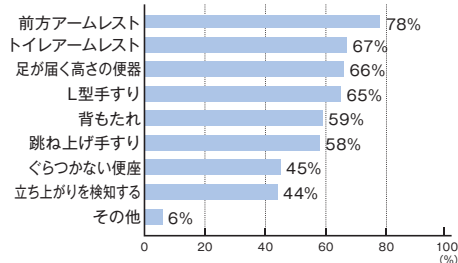
排せつしやすい前傾姿勢を保持できます。

ボードをはね上げているときの固定に便利です。



**EWCP720** ホルダー  
¥12,500

Q.トイレ内の転倒防止策として有効だと思われる設備があれば、お答えください。(複数回答)



出典: 「2012年 高齢者施設に関するアンケート」 TOTO調べ  
対象施設: 特養・老健 (2012) n=167  
前方アームレストやトイレアームレストなど、座位の安定や立ち座りをサポートする手すり類は転倒防止策に有効です。

※当商品は一般住宅、病院(居室)・高齢者施設での使用を想定して開発された商品です。使用頻度が高い場所や使い方によっては商品の寿命が短くなる場合があります。  
※2015年2月より商品名称とカラーを変更いたします。商品名称は「前方ボード(はね上げタイプ)」に、ボードのカラーはスマイルベージュになります。

施居室 施共用

## 前方ボード(スイングタイプ) 立ち座り・座位保持用

2014.12 発売予定



便器移乗時の動作・姿勢の安定を図り、転倒リスクや介助者の負担を軽減する前方用のボードです。

※固定金具は別売りです。



※セット写真のトイレ用手すり(はね上げタイプ)は2015年2月発売予定です。

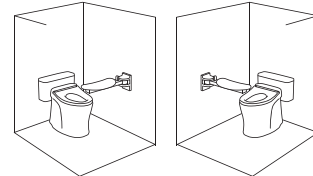


操作レバーを手前に引くと水平に可動します。使い勝手に合わせ、4段階でロック可能です。操作レバーは片手で操作できます。

**EWCS740**  
I型手すりセット  
¥135,700



※ボードは24°おきに固定できます。



左右どちらの壁にも設置できます。

便器の「前方に立ち座り用のボードが欲しい」高齢者施設の困ったの声から生まれました。前方でボードを持って前傾姿勢になることで、両足にしっかり体重が乗った状態で立ち上がることができ、立位姿勢も安定します。



縦手すりだけで立位のバランスを保つのが難しい方を、支えながらの脱衣介助はひと苦労。


縦手すりにつかまっただままで方向転換できず、便座に横向きに座っちゃう方がいるんです。座りなおしてもらおうのに、力があるので大変!



便器側方からの便器移乗は移動距離が少なくてもよいが、前方につかまらぬものがない。便器前方に支えが欲しい。



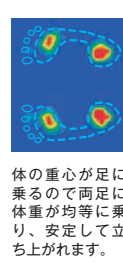
I型手すりの場合



片腕で引き上げて立つので、体重の乗り方がバラつき、立ち上がりの際に不安定になります。



前方ボード(スイングタイプ)の場合



体の重心が足に乗るので両足に体重が均等に乗り、安定して立ち上がれます。

ボードと手すりを持つことで体が安定し、便器移乗の際の方向転換や立位の保持がしやすくなります。排せつしやすい前傾姿勢の保持もできます。



ボードを持ちながら前傾姿勢になります。便器側面からの移乗の場合、ボードが前方の支えになるので、利用者の自立促進にもつながります。



立ち上がってボードと縦手すりを持ちます。2点支持で立位が安定するので、方向転換や脱衣介助もしやすくなります。



ボードを持ちながら便座に着座。両手でしっかりボードを持てるので、座る際も安心感があります。



ボードを動かして、座位保持をサポート。前傾姿勢になれるので、排便を促せます。

※車いすのフットサポート、アームサポートが可動式のものを使われると、便器横からの移乗がよりしやすくなります。 ※ここで紹介している使い方は、あくまでも一例です。使用者の状況にあわせてお使いください。  
※上記写真の背もたれとアームレストのカラーは2015年2月からスマイルベージュになります。

※当商品は一般住宅、病院(居室)・高齢者施設での使用を想定して開発された商品です。使用頻度が高い場所や使い方によっては商品の寿命が短くなる場合があります。

※前方ボード(スイングタイプ)の設置プランはP.66、67をご参照ください。

※商品の使い方について、動画でもよりわかりやすくご覧いただけます。http://www.toto.co.jp/products/public/toilet\_related.htm (2014年11月公開予定)